

'16
NEU
NEW


TECHNISCHE EIGENSCHAFTEN TECHNICAL CHARACTERISTICS

Die „Cable Inlet Fitting Box“ ist die optimale Lösung, um dichte Kabeldurchführungen durch die Brunnenwände auszuführen und gleichzeitig mehrere Geräte anzuschließen.

Dieses sehr robuste und oxidationsbeständige Modell ist vollständig aus rostfreiem Stahl AISI 316 gefertigt.

A cable inlet junction box is the best way of ensuring watertight connections of cables through the walls of a fountain and interconnecting various devices at the same time.

This junction box is a very robust model that is resistant to oxidation and made entirely of AISI 316 stainless steel.



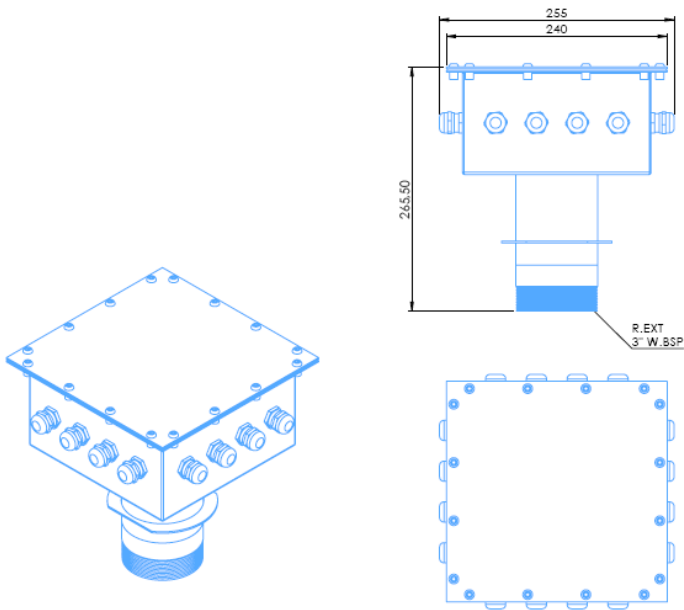
CABLE INLET FITTING BOX

Code / Code:		66606	66607	66608	66609
Abmessungen (L x B x H) [mm]	Dimensions (L x W x H) [mm]	255 x 255 x 265	255 x 255 x 280	255 x 255 x 265	255 x 255 x 280
Anschluss	Connection	3" G	3" G	4" G	4" G
Anzahl Eingänge	Number of inlets	16	32	16	32
Kabeldurchmesser	Cable diameter	5 - 14	5 - 14	5 - 14	5 - 14
Material	Material	AISI 316 stainless	AISI 316 stainless	AISI 316 stainless	AISI 316 stainless
Verbaute Schutzklasse	Assembled protection rating	IP 68	IP 68	IP 68	IP 68

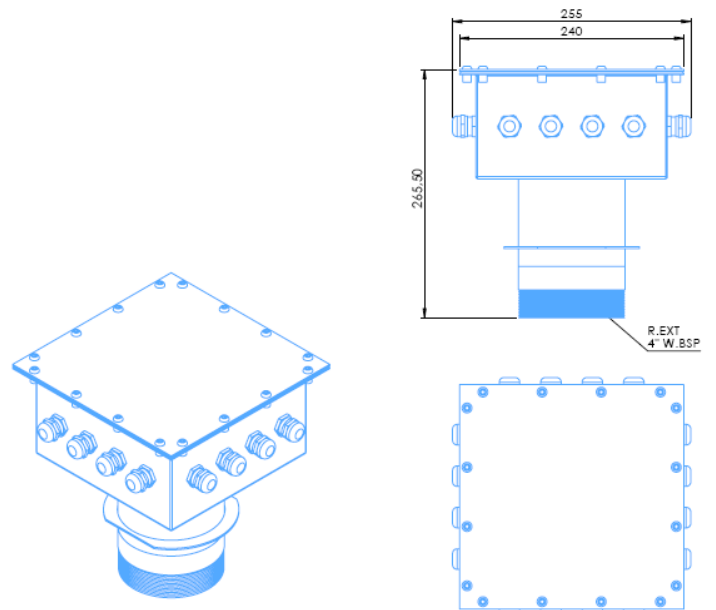
ABMESSUNGEN
DIMENSIONS

Code / Code:

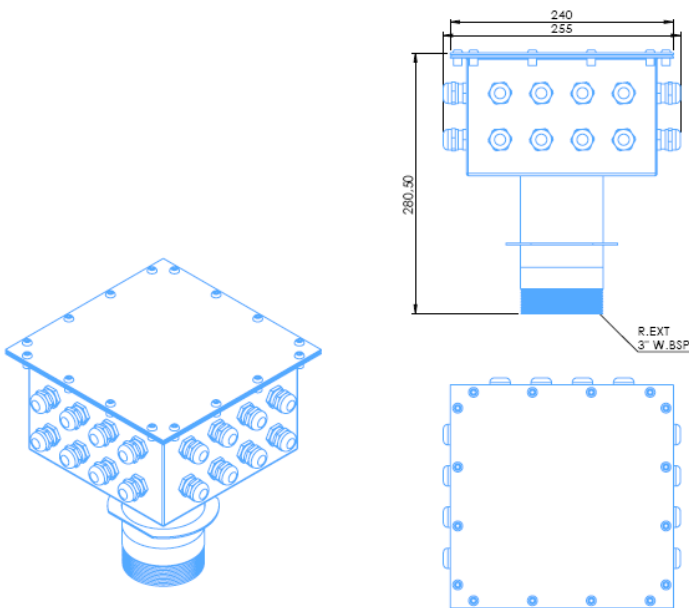
66606



66608



66607



66609

