




IN-GROUND OVERFLOW COMMERCIAL SPAS

COLISEUM



General Specifications

Dimensions (± 1cm)	Ø 297
Positions (Seats / Loungers)	10 (10 / -)
Water capacity	1,944 l
Empty spa weight	224 kg
Full spa weight	2,168 kg

Features

Jets	16
Air nozzles	18
Jets colour	White
Light	Yes
Cromotherapy LED	Optional 1LED
Metallic structure	Yes
Isolating cover	Optional
Piezoelectric switches	2
Compact kit	Kit 75 2M

Kit 75 2M	Code 16412
Filter	Ø 650
Filtration pump	0.82 Kw
Massage pump (P1)	2 x 1.81 Kw
Air blower	1.3 Kw
Standard heater power	6 Kw
Ozonator	Optional
Water/water heat exchanger 20 Kw	Optional
Buttons / Control	Piezoelectric
Power requirement Low Amp (W)	11,802 W
Power requirement (A)	23 A
Voltage	400 V III + N

ACRYLIC COLOURS



44-White



72-Cameo



64-Pearl Shadow



59-Sterling




46-Blue marble



SPAS À DÉBORDEMENT

COLISEUM



Spécifications Générales

Dimensions (± 1cm)	Ø 297
Positions (Sièges / Allongées)	10 (10 / -)
Contenance en eau (litres)	1.944 l
Poids spa	224 kg
Poids du spa plein	2.168 kg

Caractéristiques

Busés	16
Injecteurs d'air	18
Couleur busés	Blanc
Projecteur	Oui
Cromothérapie LED	En option 1LED
Structure métallique	Oui
Couverture isotherme	En option
Poussoirs piézoélectriques	2
Kit compact	Kit 75 2M

CARTE COLORIS



44-Blanc



72-Perle Cameo



64-Pearl Shadow



59-Sterling




46-Bleu Marbré

Kit 75 2M	Code 16412
Filtre	Ø 650
Pompe de filtration	0,82 Kw
Pompe de massage (P1)	2 x 1,81 Kw
Blower	1,3 Kw
Réchauffeur électrique	6 Kw
Ozonneur	En option
Interchangeur eau - eau 20 kW	En option
Poussoirs / Contrôle	Piézoélec.
Puissance maximale Low Amp (W)	11.802 W
Puissance maximale (A) à 230 V	23 A
Tension	400 V III + N



IN-GROUND OVERFLOW COMMERCIAL SPAS

COLISEUM



Spezifikationen

Dimensionen (\pm 1cm)	Ø 297
Positionen (Sitzen / Liegen)	10 (10 / -)
Wasserkapazität (liter)	1.944 l
Gewicht (leer)	224 kg
Gewicht (befüllt)	2.168 kg

Leistungen

Düsen	16
Luftdüsen	18
Düsen Farbe	Weiss
Scheinwerfer	Ja
LED Farblicht Therapie	Fakultativ 1LED
Matellrahmen	Ja
Isolierender Abdeckung	Fakultativ
Piezoelektrische Knöpfe	2
Compact Kit	Kit 75 2M

Kit 75 2M	Code 16412
Filter	Ø 650
Zirkulationspumpe	0,82 Kw
Massage-Pumpe	2 x 1,81 Kw
Gebälse	1,3 Kw
Elektrowärmetauscher	6 Kw
Ozonanlage	Fakultativ
Wasser / Wasser-Wärmetauscher	Fakultativ
Knöpfe / Steuerung	Piezoelektrische
Benötigte Gesamtleistung (W)	11.802 W
Benötigte Gesamtleistung (A)	23 A
Spannung	400 V III + N

FARBPALETTE



44-Weiss



72-Cameo Pearl



64-Pearl Shadow




59-Sterling

46-Hellblau
marmoriert



SPAS PÚBLICOS CON REBOSADERO

COLISEUM



Especificaciones Generales

Dimensiones (± 1cm)	Ø 297
Posiciones (Sentados / Tumbados)	10 (10 / -)
Capacidad de agua	1.944 l
Peso spa vacío	224 kg
Peso spa lleno	2.168 kg

Características

Número de jets	16
Inyectores de aire	18
Color jets	Blanco
Proyector	Sí
Cromoterapia foco leds	Opcional 1LED
Estructura metálica galvanizada	Sí
Cubierta isotérmica	Opcional
Pulsadores piezoeléctricos	2
Kit compacto	Kit 75 2M

Kit 75 2M	Código 16412
Filtro	Ø 650
Bomba de filtración	0,82 Kw
Bomba de masaje (P1)	2 x 1,81 Kw
Bomba soplante	1,3 Kw
Calefacción eléctrica	6 Kw
Ozonizador	Opcional
Intercambiador agua-agua 20 Kw	Opcional
Pulsadores / Control	Piezoeléctricos
Potencia requerida Low Amp (W)	11.802 W
Potencia requerida (A)	23 A
Voltaje	400 V III + N

ACRÍLICO



44-Blanco



72-Cameo



64-Pearl Shadow



59-Sterling




46-Azul Mármol



SPAS PÚBLICOS COM CALEIRA

COLISEUM



Prestações	
Medidas (± 1cm)	Ø 297
Posições (assentos / espreguiçadeiras)	10 (10 / -)
Capacidade de água	1.944 l
Peso spa	224 kg
Peso spa com água	2.168 kg

Equipamento	
Jets	16
Injetores de ar	18
Cor jets	Branco
Projector	Sim
Cromaterapia projector leds	Opcional 1LED
Estrutura metálica galvanizada	Sim
Copertura isotérmica	Opcional
Pulsadores piezoeléctricos	2
Kit compacto	Kit 75 2M

Kit 75 2M	Código 16412
Filtro	Ø 650
Bomba filtração	0,82 Kw
Bomba massagem (P1)	2 x 1,81 Kw
Compressor	1,3 Kw
Aquecimento	6 Kw
Ozonizador	Opcional
Água-água trocador de calor de 20 Kw	Opcional
Pulsadores / Controle	Piezoeléctricos
Potencia requerida Low Amp (W)	11.802 W
Potencia requerida (A)	23 A
Voltagem	400 V III + N

ACRÍLICO



44-Branco



72-Cameo

64-Preto
Marmore


59-Sterling

46-Azul
Marmore



SPA PUBBLICHE CON BORDO SFIORO

COLISEUM



Finiture	
Misure (± 2 cm)	Ø 297
Posti (Seduti / Sdraiati)	10 (10 / -)
Capacità acqua (litri)	1.944 l
Peso spa	224 kg
Peso spa con acqua	2.168 kg

Prestazioni	
Jets	16
Iniettori d'aria	18
Colore jets	Bianco
Faretti	Si
Cromoterapia leds	Opzionale 1LED
Struttura di supporto metallica	Si
Copertura isotermica	Opzionale
Pulsanti piezoelettrico	2
Kit compatto	Kit 75 2M

Kit 75 2M	Codice 16412
Filtro	Ø 650
Pompa di filtrazione	0,82 Kw
Pompa di massaggio (P1)	2 x 1,81 Kw
Pompa soffiante	1,3 Kw
Riscaldamento	6 Kw
Ozonizzatore	Opzionale
Scambiatore di calore acqua-acqua 20 Kw	Opzionale
Pulsanti / Controllo	Piezoelettrico
Potenza richiesta Low Amp (W)	11.802 W
Potenza richiesta (A) a 230 V	23 A
Voltaggio	400 V III + N

CARTA DEI COLORI



44-Bianco



72-Cameo

64-Pearl
Shadow59-Sterling
marmoreo46-Azzurro
marmoreo