

# Pacific 70

GAMA ADVANCED











**ASTRALPOOL** 

www.astralpool.com

## Información Técnica



### PACIFIC 70

<b>Especificaciones Generales</b>	
Dimensiones (± 1cm)	216 x 216 x 90
Posiciones (Sentados / Tumbados)	6 (5 / 1)
Color Acrílico	 44-Blanco  59-Sterling  72-Perla Cameo  64-Pearl Shadow  46-Azul Mármol  27-Winter Solstice
Color mueble	 Graphite  Thunder  Creek  Butterfly
Sin Mueble	Opcional
<b>Características</b>	
Doble aislamiento térmico ECOSpa	Opcional
Nordic Insulation System	Opcional
Sistema de audio Bluetooth 4.1	Opcional
Lumiplus LED cromoterapia	Sí
Jets inox	Sí
Barra en Inoxidable	Sí
WIFI Touch Panel	Opcional
<b>Prestaciones</b>	
Jets en Inoxidable	50
Inyectores de Aire	10
Cascadas	2
Reposacabezas	3
Panel de control Digital	1
Sistema de desinfección	U.V.
Aromaterapia	Sí
Cromoterapia	5 Leds + Acc. iluminados
<b>Estructura y Cubierta</b>	
Estructura metálica de alta resistencia	Sí
Base ABS aislante	Sí
Cubierta isotérmica	Sí
<b>Equipamiento</b>	
Bomba de filtración	250 W
Bomba de masaje	2 x 1,8 kW / 2,5 CV
Bomba de masaje de aire	400 W
Calefacción eléctrica	3 kW
<b>Potencia eléctrica y Capacidad</b>	
Potencia requerida Low Amp (W)	4.400 W
Potencia requerida (A) a 230 V	19,1 A
Tension 230 V	Sí
Capacidad de agua	1.138 l
Peso del Spa (Vacío / Lleno)	327 kg / 1.465 kg

# Pacific 70

ADVANCED RANGE











**ASTRALPOOL** 

www.astralpool.com



## Technical Information

### PACIFIC 70

<b>General Specifications</b>	
Dimensions (± 1 cm)	216 x 216 x 90
Positions (Seats / Loungers)	6 (5 / 1)
Acrylic Colour	 44-White  59-Sterling  72-Cameo Pearl  64-Pearl Shadow  46-Blue Marble  27-Winter Solstice
Cabinet Colour	 Graphite  Thunder  Creek  Butterfly
Without Cabinet	Optional
<b>Characteristics</b>	
ECOSpa double thermal insulation	Optional
Nordic Insulation System	Optional
Bluetooth 4.1 audio system	Optional
Lumiplus chromatherapy LED	Yes
Stainless steel jets	Yes
Stainless steel bar	Yes
WIFI Touch Panel	Optional
<b>Features</b>	
Stainless steel jets	50
Air nozzles	10
Waterfalls	2
Headrests	3
Digital control panel	1
Disinfection system	U.V.
Aroma therapy	Yes
Chromatherapy	5 Leds + Illuminated Acc.
<b>Frame and Cover</b>	
Heavy duty metal frame	Yes
Insulating ABS base	Yes
Isothermal cover	Yes
<b>Equipment</b>	
Filtration pump	250 W
Massage pump	2 x 1,8 kW / 2,5 HP
Air massage pump	400 W
Electric heating	3 kW
<b>Electrical power and Capacity</b>	
Low amp power required (W)	4.400 W
Power required (A) at 230 V	19,1 A
Voltage 230 V	Yes
Water capacity	1.138 l
Weight of hot tub (Empty/Full)	327 kg / 1.465 kg

# Pacific 70

GAMME ADVANCED

**ASTRALPOOL** 

www.astralpool.com



## Informations techniques

### PACIFIC 70

#### Spécifications générales


Dimensions (± 1 cm)

216 x 216 x 90


Places (assises / allongées)

6 (5 / 1)


Couleur acrylique




44-Blanc




59-Sterling




72-Perle Camée



64-Ombre perle



46-Bleu marbre



27-Winter Solstice

Couleur habillage




Graphite



Thunder



Creek



Butterfly

Sans habillage

En option

#### Caractéristiques

Double isolation thermique ECOSpa

En option

Nordic Insulation System

En option

Système audio Bluetooth 4.1

En option

Lumiplus LED chromothérapie

Oui

Jets inox

Oui

Barre en acier inoxydable

Oui

Panneau tactile WIFI

En option

#### Prestations

Jets en acier inoxydable

50

Injecteurs d'air

10

Cascades

2

Repose-tête

3

Panneau de commande numérique

1

Système de désinfection

U.V.

Aromathérapie

Oui

Chromothérapie

5 Leds + Acc. éclairés

#### Structure et bâche

Structure métallique très résistante

Oui

Base ABS isolante

Oui

Bâche isotherme

Oui

#### Équipement

Pompe de filtration

250 W

Pompe de massage

2 x 1,8 kW / 2,5 CV

Pompe de massage à bulles

400 W

Chauffage électrique

3 kW

#### Puissance électrique et capacité

Puissance nécessaire Faible intensité (W)

4.400 W

Puissance nécessaire (A) à 230 V

19,1 A

Tension 230 V

Oui

Capacité en eau

1.138 l

Poids du spa (Vide / Plein)

327 kg / 1.465 kg