

Información Técnica

OLYMPIA


Especificaciones Generales

Dimensiones (± 1cm)	379 x 249
Posiciones (Sentados / Tumbados)	11 (11 / -)
Capacidad de agua	2,490 l
Peso spa vacío	373 kg
Peso spa lleno	2,863 kg


Color acabado casco



44-Blanco



46-Azul Mármol



59-Sterling

Características

Número de jets	16
Inyectores de aire	20
Color jets	Blanco
Reposacabezas	-
Cascada	-
Proyector	Opcional
Cromoterapia foco leds	Opcional 1 LED
Estructura metálica galvanizada	Sí
Cubierta isotérmica	Opcional
Pulsadores piezoeléctricos	2
Kit compacto	Kit 75 2M
Depósito de Compensación	2.000 l.

Equipo de filtración Spa



16412

Filtro	Ø 650
Bomba de filtración	0,82 Kw
Bomba de masaje (P1)	2 x 1,81 Kw
Bomba soplante	1,3 Kw
Calefacción eléctrica	6 Kw
Ozonizador	Opcional
Intercambiador agua-agua 20 Kw	Opcional
Pulsadores / Control	Piezoeléctricos
Potencia requerida Low Amp (W)	11.802 W
Potencia requerida (A)	23 A
Voltaje	400 V III + N




Technical Information

OLYMPIA


General Specifications

Dimensions (± 1 cm)	379 x 249
Positions (Seats / Loungers)	11 (11 / -)
Water capacity	2,490 l
Empty hot tub weight	373 kg
Full hot tub weight	2,863 kg


Colour shell finish



44-White



46-Blue Marble



59-Sterling

Characteristics

Number of jets	16
Air nozzles	20
Colour jets	Blanc
Headrests	-
Waterfall	-
Spotlight	En option
Chromatherapy LED spotlights	En option 1 LED
Galvanised metal frame	Oui
Isothermal cover	En option
Piezoelectric push buttons	2
Compact kit	Kit 75 3M
Surge tank	
Surge tank	2.000 l.

Hot tub filtration system



16412

Filter	Ø 650
Filtration pump	0,82 Kw
Massage pump (P1)	2 x 1,81 Kw
Blower pump	1,3 Kw
Electric heating	6 Kw
Ozonator	En option
Water/water heat exchanger 20 Kw	En option
Push Buttons / Control	Piézoélectriques
Low amp power required (W)	11.802 W
Power required (A)	23 A
Voltage	400 V III + N




Informations techniques

OLYMPIA


Spécifications générales

Dimensions (± 1 cm)	379 x 249
Places (Assises / Allongées)	11 (11 / -)
Capacité en eau	2,490 l
Poids du spa vide	373 kg
Poids du spa plein	2,863 kg


Couleur de la finition de la coque



44-Blanc



46-Bleu marbre



59-Sterling

Caractéristiques

Nombre de jets	16
Injecteurs d'air	20
Couleur des jets	Blanc
Repose-tête	-
Cascade	-
Projecteur	En option
Chromothérapie spots LED	En option 1 LED
Structure métallique galvanisée	Oui
Bâche isotherme	En option
Boutons-poussoirs piézoélectriques	2
Kit compact	Kit 75 2M
Réservoir de compensation	2.000 l.

Équipement de filtration pour spa



16412

Filtre	Ø 650
Pompe de filtration	0,82 Kw
Pompe de massage (P1)	2 x 1,81 Kw
Pompe soufflante	1,3 Kw
Chauffage électrique	6 Kw
Ozonnateur	En option
Échangeur eau-eau 20 kW	En option
Boutons-poussoirs / Commande	Piézoélectriques
Puissance nécessaire Faible intensité (W)	11.802 W
Puissance nécessaire (A)	23 A
Tension	400 V III + N