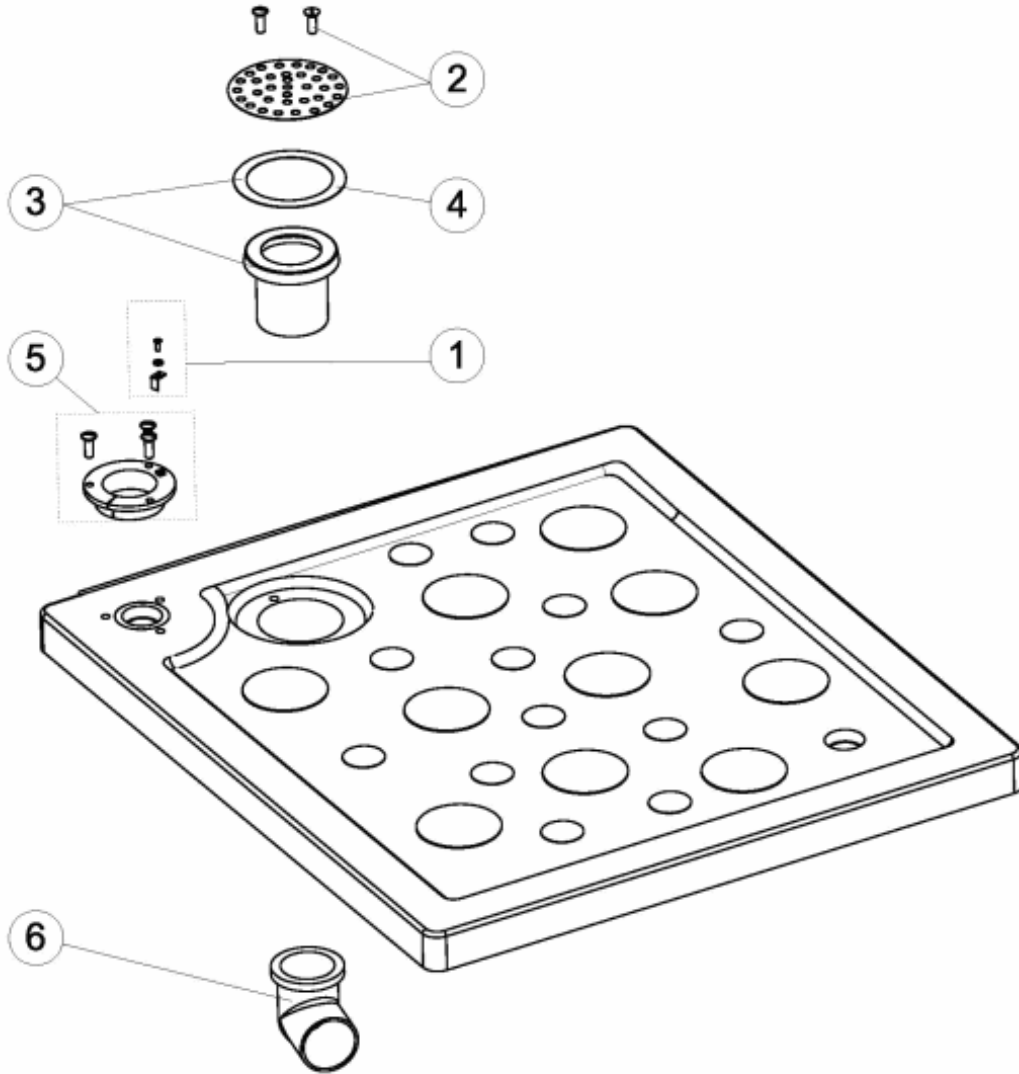


CODE **00103, 00104**

BESCHREIBUNG: **DUSCHTASSE D. 43 - D. 63**



DEUTSCHE

POS	CODE	BESCHREIBUNG	POS	CODE	BESCHREIBUNG
1	4401040903	ERDUNG	5	* 4401040108	BEFESTIGUNGSRING VERANKERUNG DUSCHE
2	4401040904	ABLAUFROST DUSCHTASSE	5	* 4401042810	BEFESTIGUNGSRING VERANKERUNG DUSCHE D 63
3	4401040905	DÜSENKÖRPER	6	04043	*WINKEL 90° 50 2***
4	4401040906	FLACHDICHTUNG			

CODE **00103, 00104**

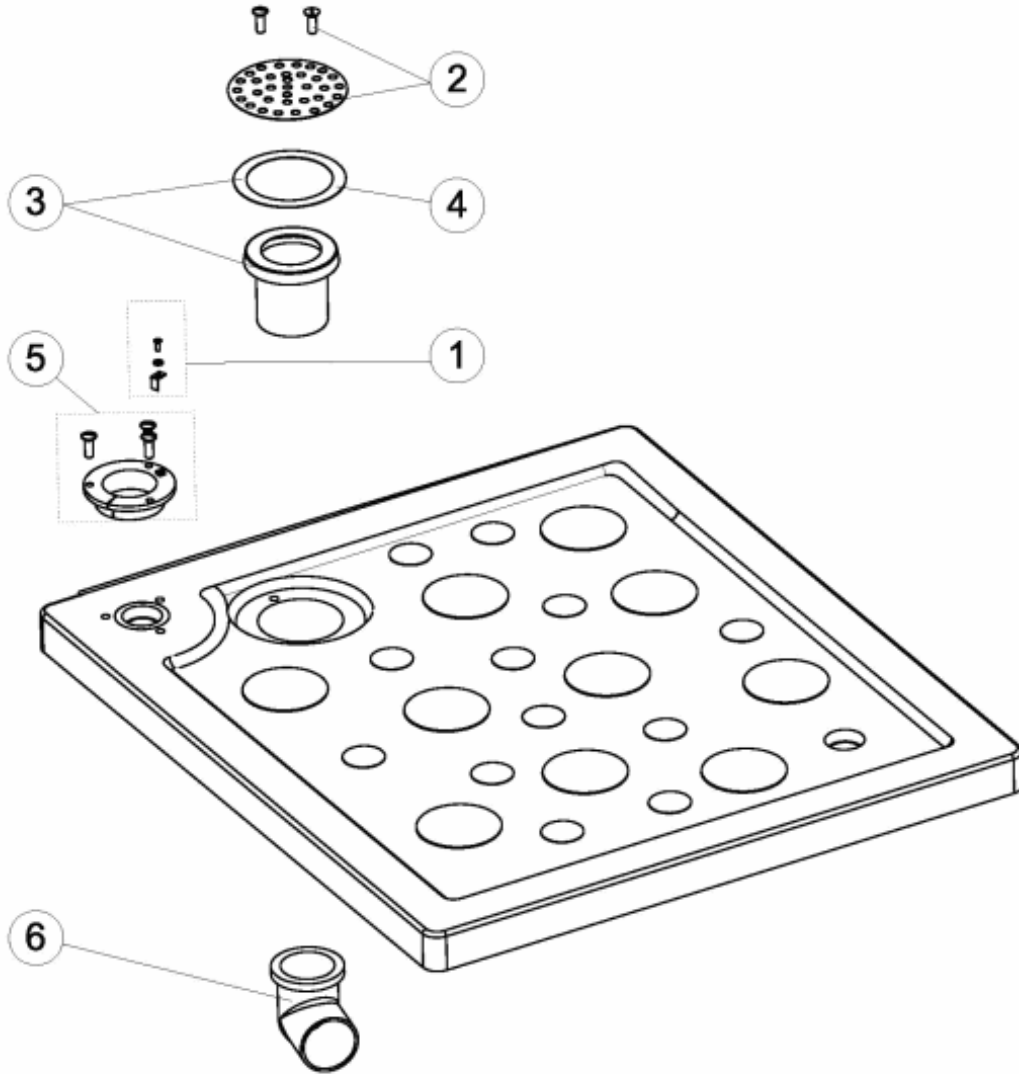
BESCHREIBUNG: **DUSCHTASSE D. 43 - D. 63**

HINWEISE

POSICIÓN	PIEZA	OBSERVACIÓN
5	4401040108	PARA 00103
5	4401042810	PARA 00104

CODE **00103, 00104**

DESCRIPTION: **SHOWER TRAY D. 43 - D. 63**



ENGLISH

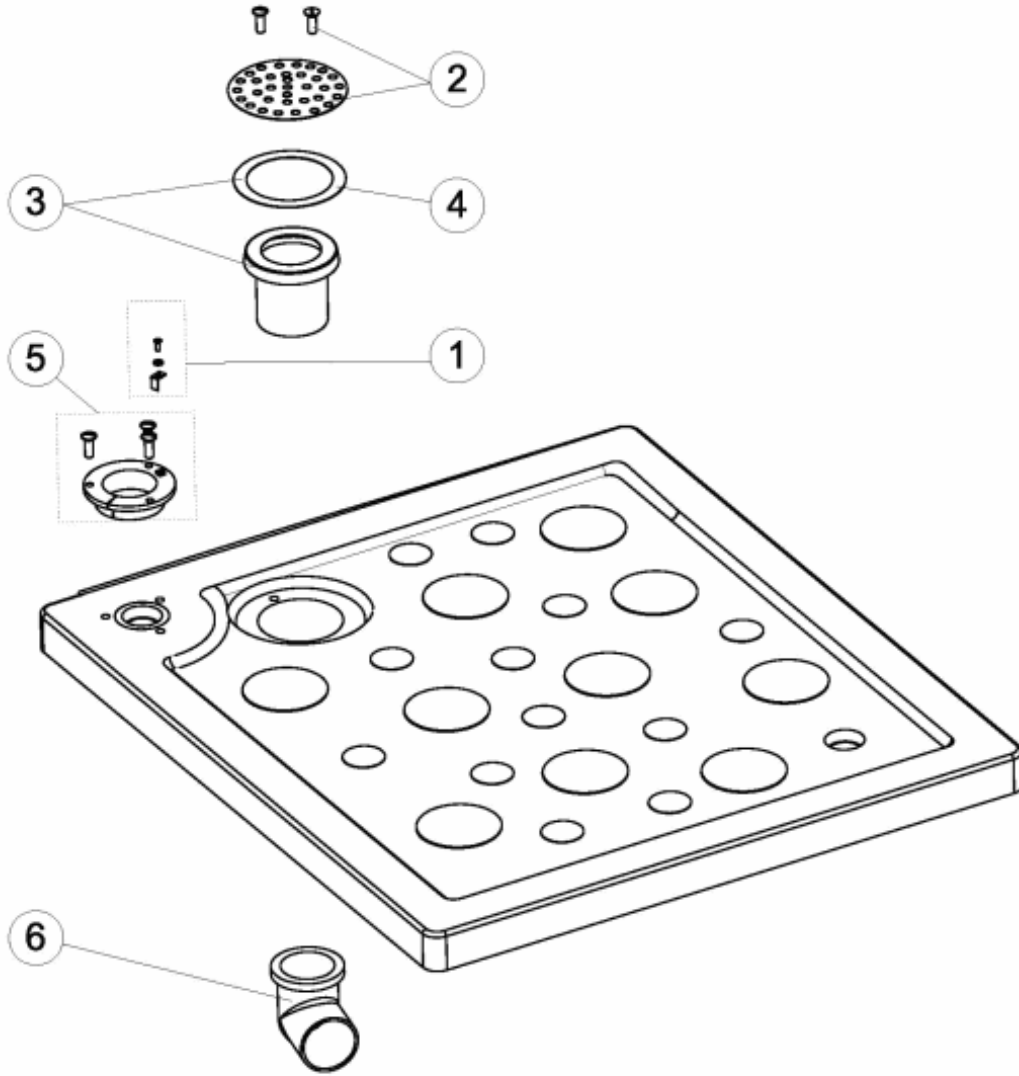
POS	CODE	DESCRIPTION	POS	CODE	DESCRIPTION
1	4401040903	EARTH CONNECTION	5	*4401040108	SHOWER ANCHOR D 43
2	4401040904	SHOWER PLATE GRILLE	5	*4401042810	SHOWER ANCHOR D 63
3	4401040905	INLET BODY	6	04043	"90° 50 2" ELBOW"
4	4401040906	FLAT GASKET			

CODE **00103, 00104**DESCRIPTION: **SHOWER TRAY D. 43 - D. 63****OBSERVATIONS**

POSICIÓN	PIEZA	OBSERVACIÓN
5	4401040108	PARA 00103
5	4401042810	PARA 00104

CODIGO **00103, 00104**

DESCRIPCION: **PLATO DUCHA D.43 - D.63**



ESPAÑOL

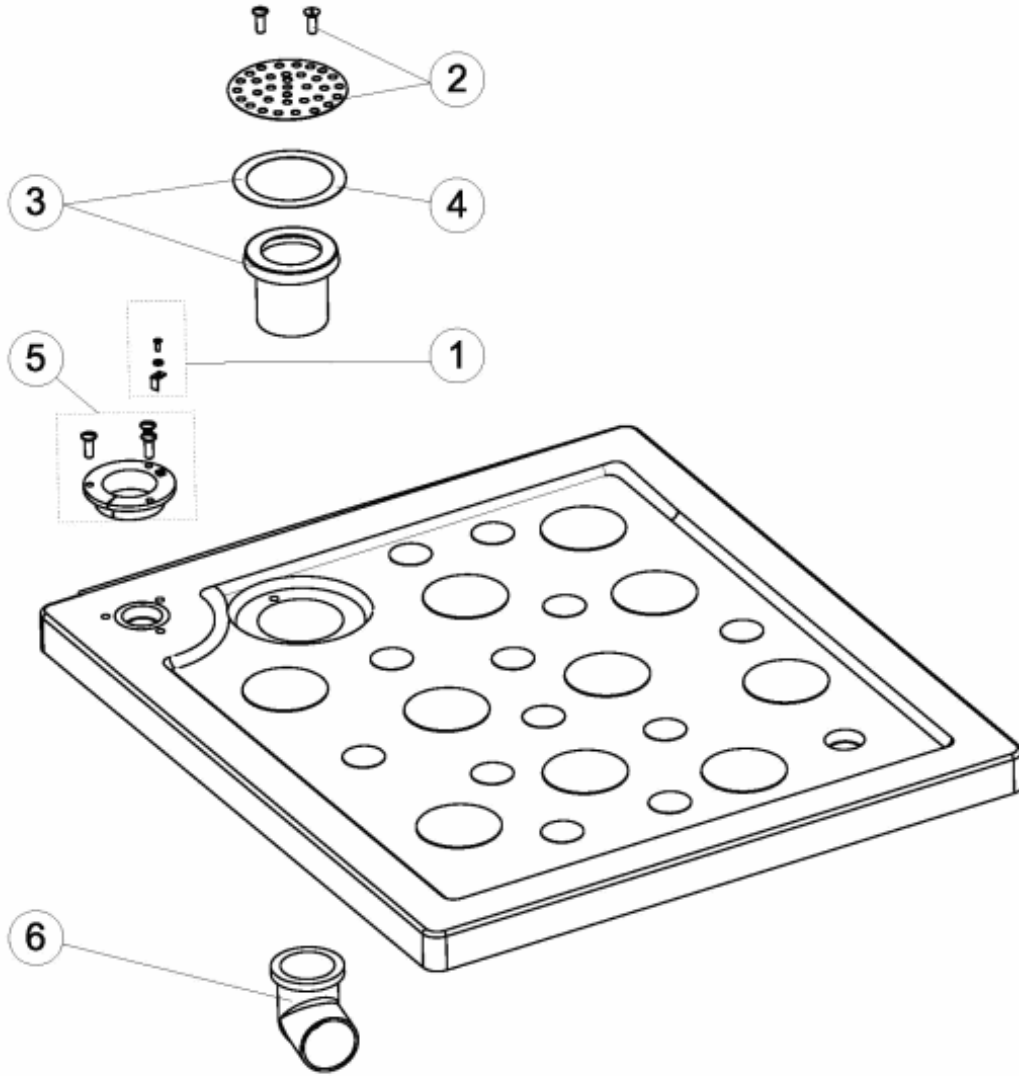
POS	CODIGO	DESCRIPCION	POS	CODIGO	DESCRIPCION
1	4401040903	TOMA DE TIERRA	5	*4401040108	FIJACION ANCLAJE DUCHA 43
2	4401040904	REJILLA PLATO DUCHA	5	*4401042810	FIJACION ANCLAJE DUCHA D 63
3	4401040905	CUERPO BOQUILLA	6	04043	"CODO 90° 50 2"
4	4401040906	JUNTA PLANA			

CODIGO **00103, 00104**DESCRIPCION: **PLATO DUCHA D.43 - D.63****OBSERVACIONES**

POSICIÓN	PIEZA	OBSERVACIÓN
5	4401040108	PARA 00103
5	4401042810	PARA 00104

CODE **00103, 00104**

DESCRIPTION: **PLATEAU DOUCHE D.43 - D.63**



FRANCAIS

POS	CODE	DESCRIPTION	POS	CODE	DESCRIPTION
1	4401040903	PRISE DE TERRE	5	*4401040108	1/2 ENCRAGE SUPÉRIEUR AVEC PRISE DE TERRE
2	4401040904	GRILLE D'ÉVACUATION	5	*4401042810	FIXATION ANCRAGE DOUCHE D 63
3	4401040905	CORPS DE BOUCHE	6	04043	*COUDE 90° 50 2***
4	4401040906	JOINT PLAT			

CODE **00103, 00104**

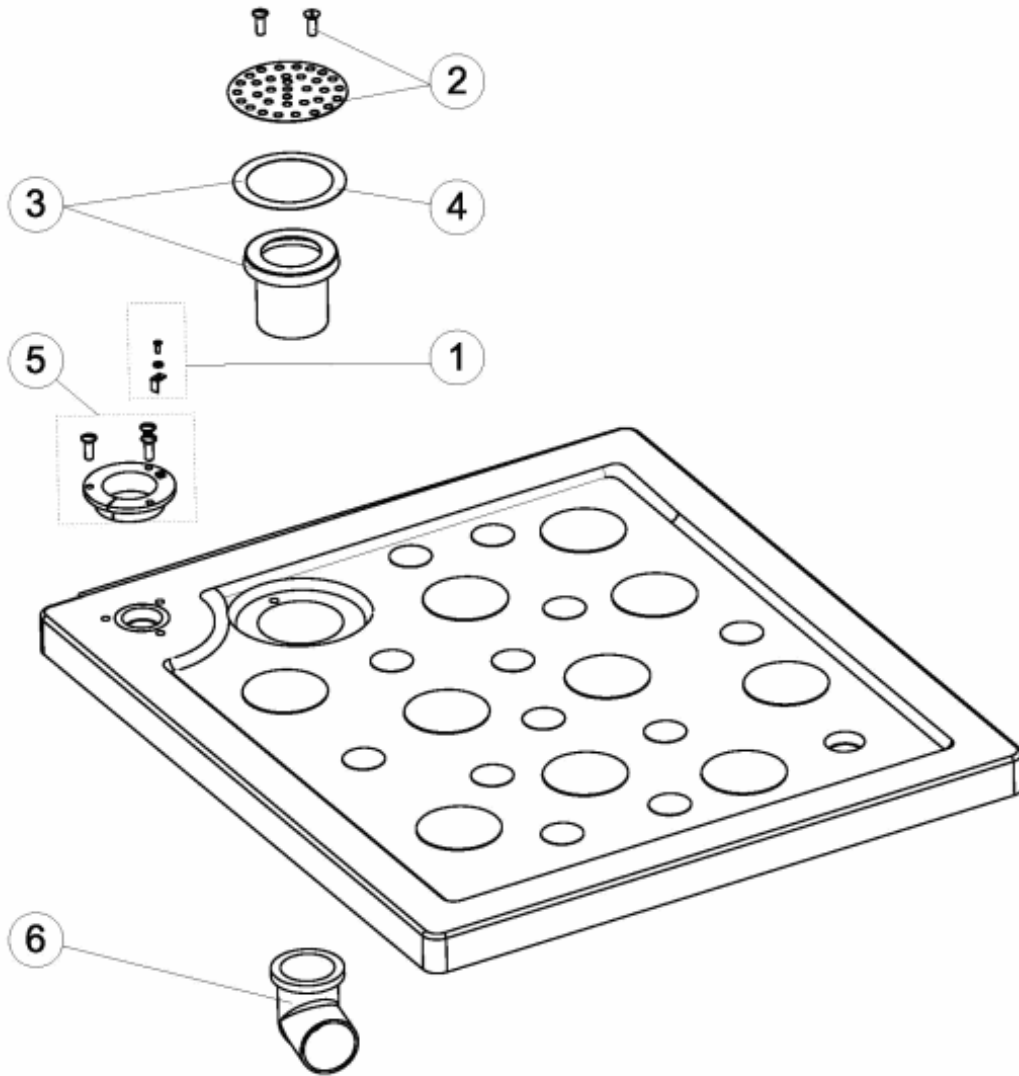
DESCRIPTION: **PLATEAU DOUCHE D.43 - D.63**

OBSERVATIONS

POSICIÓN	PIEZA	OBSERVACIÓN
5	4401040108	PARA 00103
5	4401042810	PARA 00104

CODICE **00103, 00104**

DESCRIZIONE: **PIATTO DOCCIA D.43 - D.63**



ITALIANO

POS	CODICE	DESCRIZIONE	POS	CODICE	DESCRIZIONE
1	4401040903	PRESA A TERRA	5	*4401040108	FISSAGGIO ANCORAGGIO DOCCIA D 43
2	4401040904	GRIGLIA PIATTO DOCCIA	5	*4401042810	FISSAGGIO ANCORAGGIO DOCCIA D 63
3	4401040905	CORPO BOCCHETTA	6	04043	"GOMITO 90° 50 2"
4	4401040906	GUARNIZIONE PIANA			

CODICE **00103, 00104**

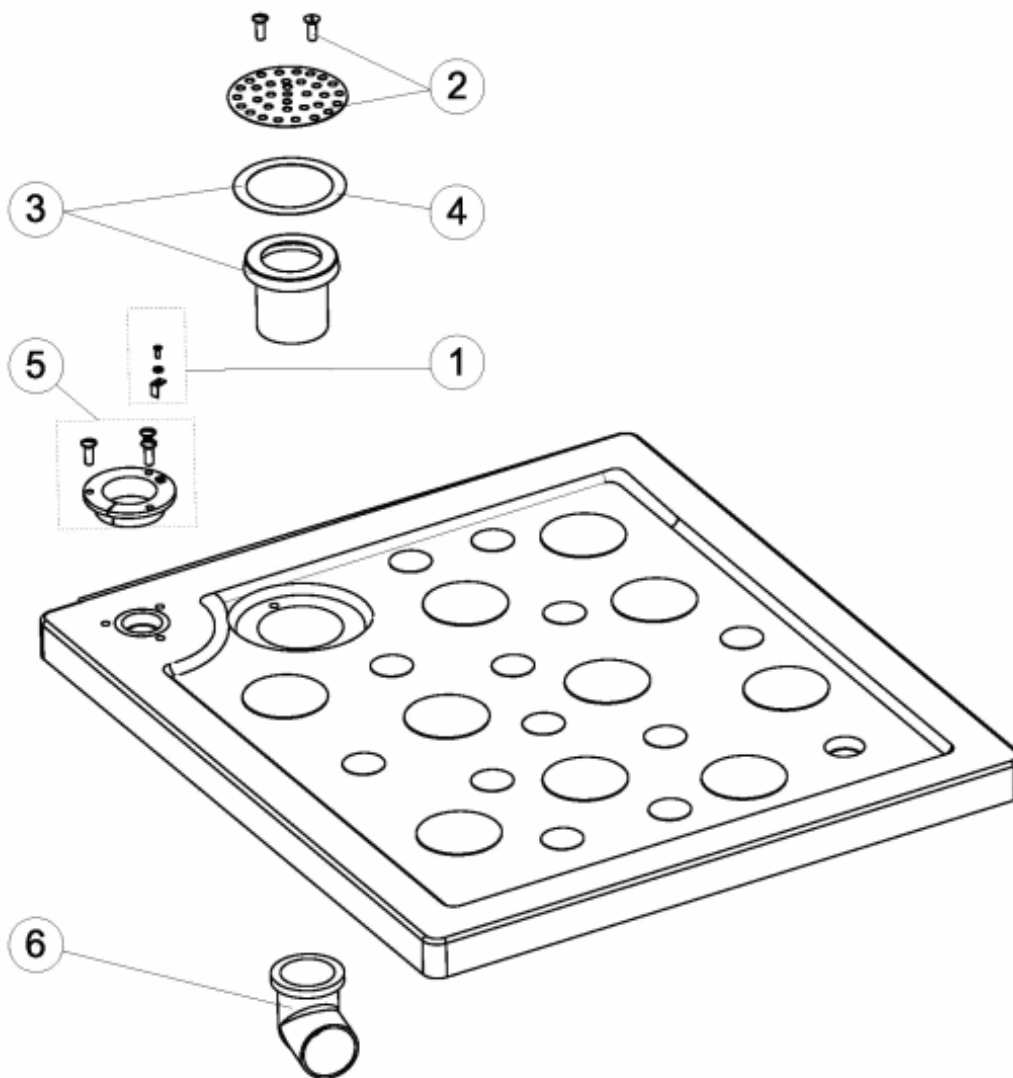
DESCRIZIONE: **PIATTO DOCCIA D.43 - D.63**

OSSERVAZIONI

POSICIÓN	PIEZA	OBSERVACIÓN
5	4401040108	PARA 00103
5	4401042810	PARA 00104

CODIGO **00103, 00104**

DESCRIÇÃO: **PRATO DUCHE D.43 - D.63**



PORTUGUES

POS	CODIGO	DESCRIÇÃO	POS	CODIGO	DESCRIÇÃO
1	4401040903	LIGAÇÃO A TERRA	5	* 4401040108	FIXAÇÃO ÂNCORA CHUVEIRO D 43
2	4401040904	GRELHA PRATO CHUVEIRO	5	* 4401042810	FIXAÇÃO ÂNCORA CHUVEIRO D 63
3	4401040905	CORPO BOCA	6	04043	"JOELHO 90° 50 2"
4	4401040906	JUNTA PLANA			

CODIGO **00103, 00104**

DESCRIÇÃO: **PRATO DUCHE D.43 - D.63**

OBSERVAÇÕES

POSICIÓN	PIEZA	OBSERVACIÓN
5	4401040108	PARA 00103
5	4401042810	PARA 00104