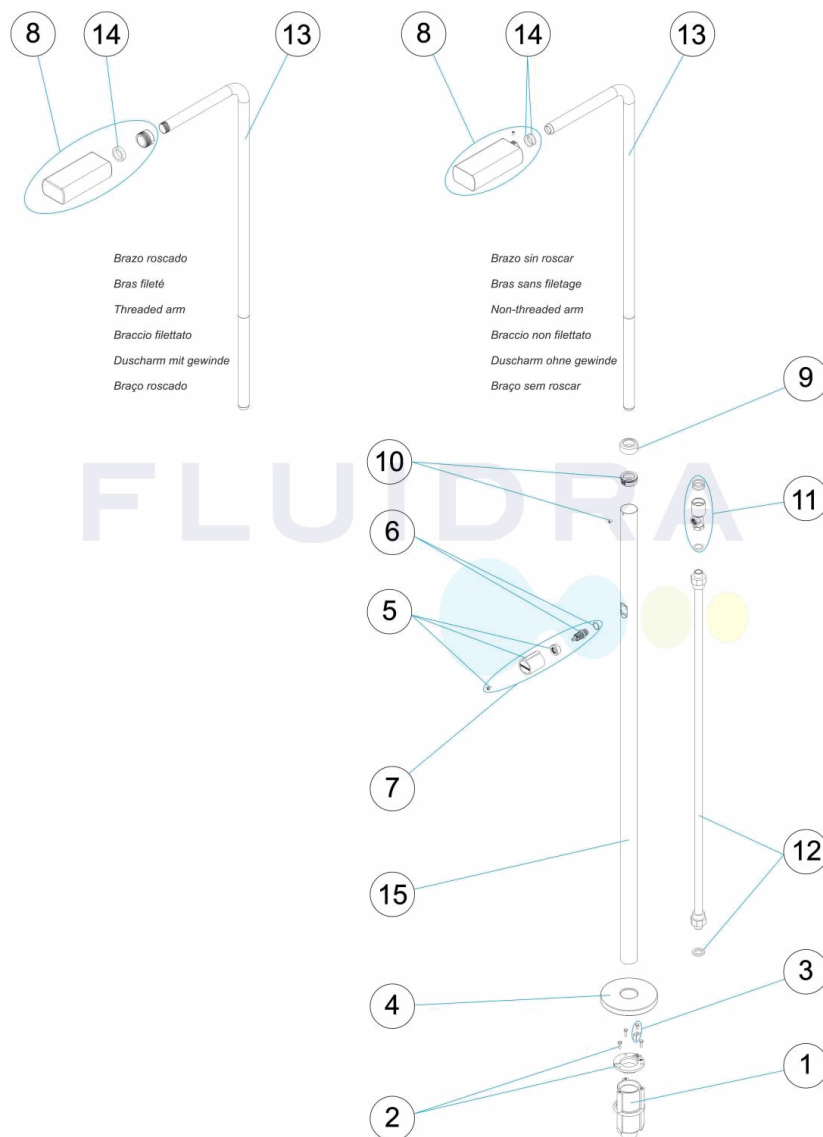


CODIGO 52717

DESCRIPCION: DUCHA ANGEL



Brazo roscado
Bras fileté
Threaded arm
Braccio filettato
Duscharm mit gewinde
Braço roscado

Brazo sin roscar
Bras sans filetage
Non-threaded arm
Braccio non filettato
Duscharm ohne gewinde
Braço sem roscar

ESPAÑOL

POS	CODIGO	DESCRIPCION	POS	CODIGO	DESCRIPCION
1	4401040109	CUERPO ANCLAJE DUCHA	9	4401040106	TAPETA EMBELLECEDORA SUPERIOR 43
2	4401040108	FIJACION ANCLAJE DUCHA 43	10	4401040022	ANILLO FIJACION
3	4401040903	TOMA DE TIERRA	11	4401040023	CUERPO VALVULA
4	4401040017	TAPETA INFERIOR DUCHA D. 43	12	4401040110	TUBO 1/2'
5	4401040018	POMO CILINDRICO	13	* 4401040024	BRAZO DUCHA ROSCADO
6	4401040019	EJE VALVULA	13	* 4401040267	BRAZO DUCHA
7	4401040047	CJTO. POMO DUCHA	14	* 4401040021	JUNTA BRAZO D. 40
8	* 4401040020	ROCIADOR RECTANGULAR ROSCADO	14	* 4401040266	JUEGO DE 2 JUNTAS TÓRICAS
8	* 4401040226	ROCIADOR RECTANGULAR CON TORNILLO PRISIO	15	52717R0009	TUBO EXTERIOR D. 43

CODIGO 52717

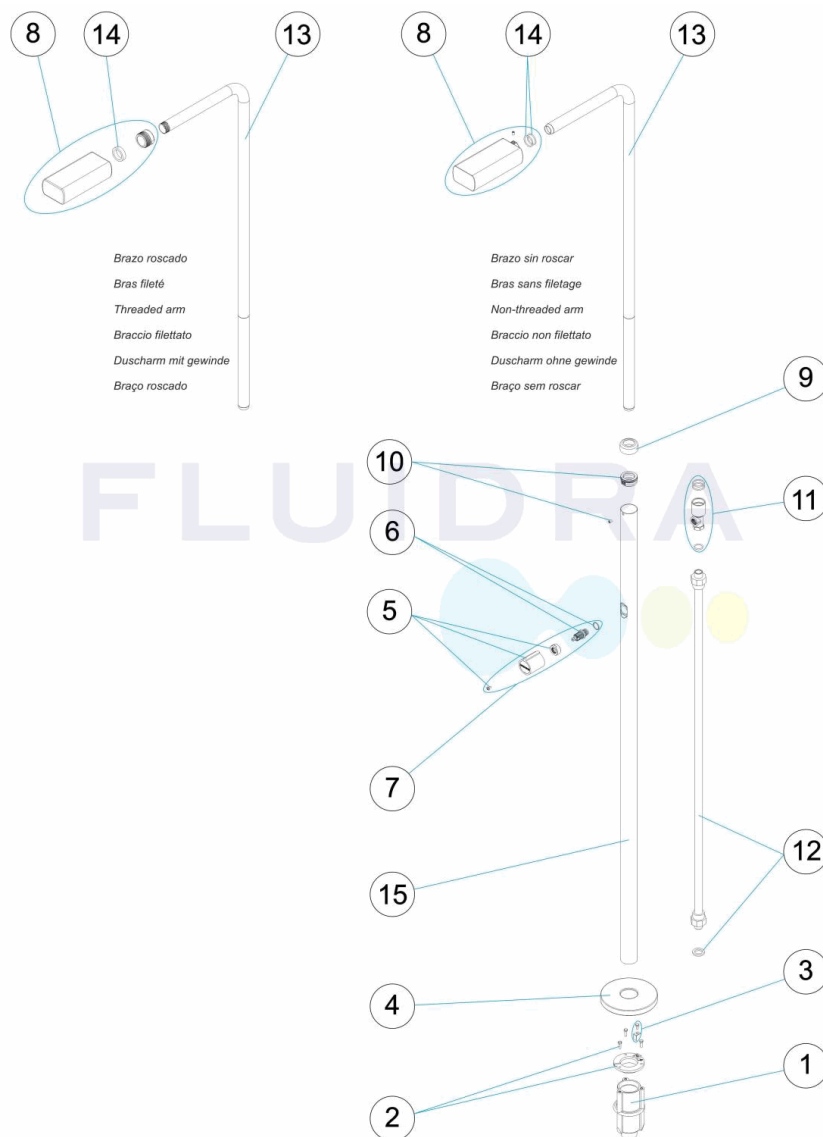
DESCRIPCION: DUCHA ANGEL

OBSERVACIONES

POS	CODIGO	OBSERVACIONES
8	4401040020	PARA BRAZO ROSCADO / FOR THREADED ARM
8	4401040226	PARA BRAZO SIN ROSCAR / FOR NON-THREADED ARM
13	4401040024	PARA BRAZO ROSCADO / FOR THREADED ARM
13	4401040267	PARA BRAZO SIN ROSCAR / FOR NON-THREADED ARM
14	4401040021	PARA BRAZO ROSCADO / FOR THREADED ARM
14	4401040266	PARA BRAZO SIN ROSCAR / FOR NON-THREADED ARM

CODE 52717

DESCRIPTION: DOUCHE ANGEL



FRANCAIS

POS	CODE	DESCRIPTION	POS	CODE	DESCRIPTION
1	4401040109	CORPS D'ANCRAGE DE DOUCHE	9	4401040106	ENJOLIVEUR SUPERIEUR 43
2	4401040108	1/2 ENCRAGE SUPÉRIEUR AVEC PRISE DE TERRE	10	4401040022	ANNEAU FIXATION
3	4401040903	PRISE DE TERRE	11	4401040023	TE ROBINET DE DOUCHE
4	4401040017	CACHE INFERIEUR DOUCHE D. 43	12	4401040110	TUBE 1/2'
5	4401040018	POMMEAU CYLINDRIQUE	13	* 4401040024	BRAS DE DOUCHE FILETÉ
6	4401040019	AXE VANNE	13	* 4401040267	BRAS DE DOUCHE
7	4401040047	ENSEMBLE POMMEAU	14	* 4401040021	JOINT BRAS D. 40
8	* 4401040020	JET RECTANGULAIRE FILETÉ	14	* 4401040266	SET DE 2 JOINTS TORIQUES
8	* 4401040226	JET RECTANGULAIRE AVEC VIS SANS TÊTE	15	52717R0009	TUBE EXTERIEUR D.43

CODE **52717**

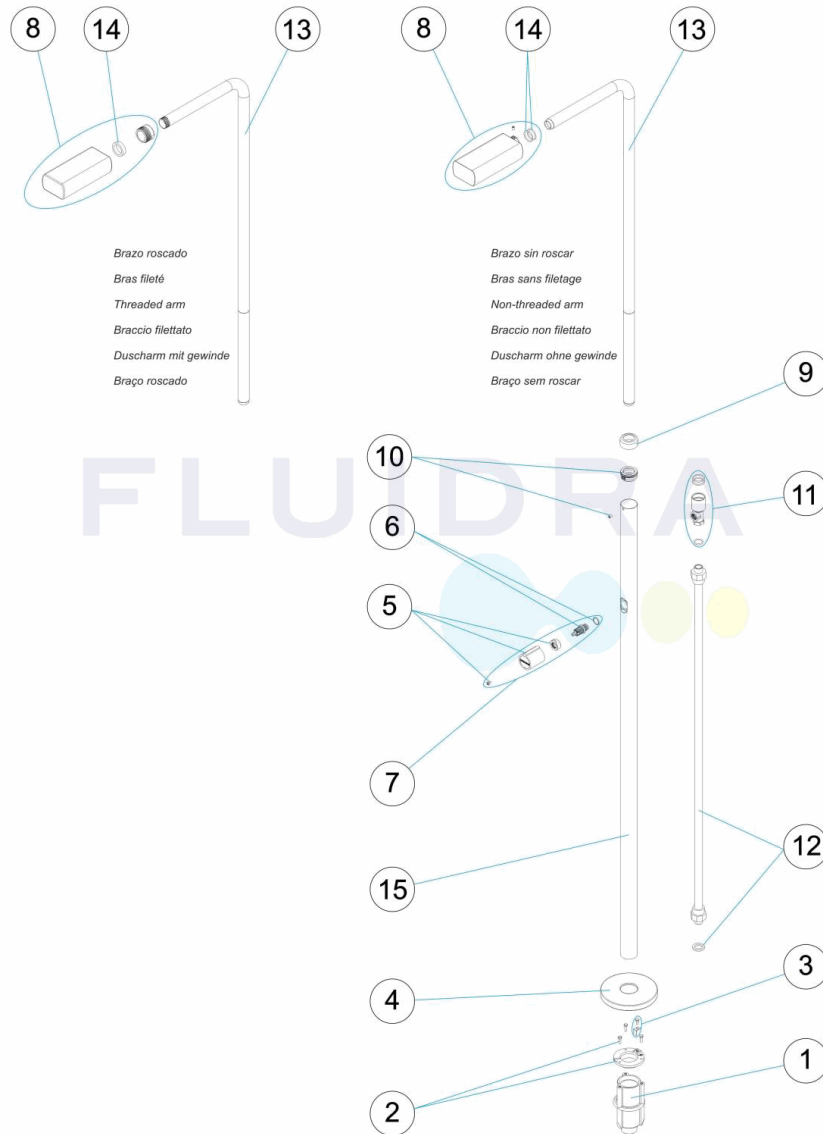
DESCRIPTION: **DOUCHE ANGEL**

OBSERVATIONS

POS	CODE	OBSERVATIONS
8	4401040020	PARA BRAZO ROSCADO / FOR THREADED ARM
8	4401040226	PARA BRAZO SIN ROSCAR / FOR NON-THREADED ARM
13	4401040024	PARA BRAZO ROSCADO / FOR THREADED ARM
13	4401040267	PARA BRAZO SIN ROSCAR / FOR NON-THREADED ARM
14	4401040021	PARA BRAZO ROSCADO / FOR THREADED ARM
14	4401040266	PARA BRAZO SIN ROSCAR / FOR NON-THREADED ARM

CODE **52717**

DESCRIPTION: **ANGEL SHOWER**



Brazo roscado
Bras fileté
Threaded arm
Braccio filettato
Duscharm mit gewinde
Braço roscado

Brazo sin roscar
Bras sans filetage
Non-threaded arm
Braccio non filettato
Duscharm ohne gewinde
Braço sem roscar

ENGLISH

POS	CODE	DESCRIPTION	POS	CODE	DESCRIPTION
1	4401040109	SHOWER ANCHORING FIXTURE	9	4401040106	TOP ESCUTCHEON PLATE 43
2	4401040108	SHOWER ANCHOR D 43	10	4401040022	SHOE RING
3	4401040903	EARTH CONNECTION	11	4401040023	VALVE SOCKET
4	4401040017	D. 43 LOWER SHOWER COVER	12	4401040110	1/2" PIPE
5	4401040018	CYLINDRICAL KNOB	13	* 4401040024	THREADED SHOWER ARM
6	4401040019	VALVE SHAFT	13	* 4401040267	SHOWER ARM
7	4401040047	KNOB	14	* 4401040021	D. 40 ARM JOINT
8	* 4401040020	THREADED RECTANGULAR NOZZLE	14	* 4401040266	SET OF 2 O-RINGS
8	* 4401040226	RECTANGULAR NOZZLE WITH SET SCREW	15	52717R0009	TUBE EXTERNAL 43MM

CODE **52717**

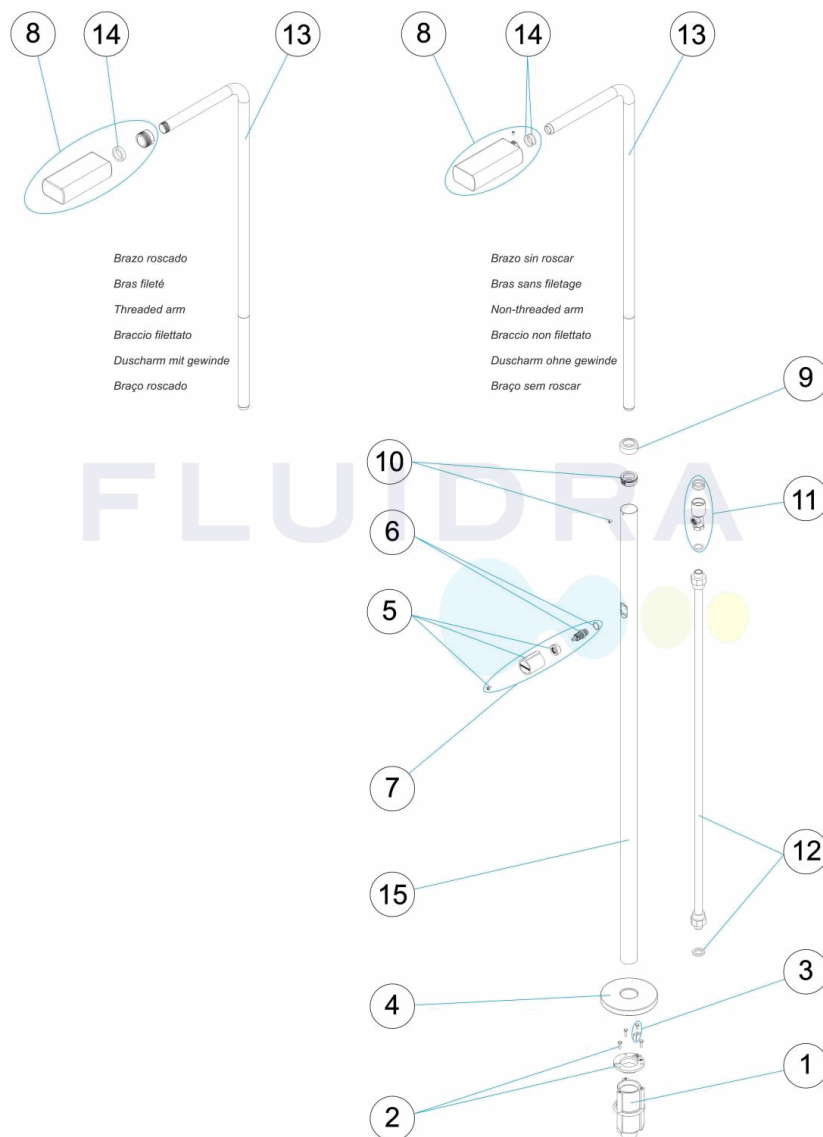
DESCRIPTION: **ANGEL SHOWER**

OBSERVATIONS

POS	CODE	OBSERVATIONS
8	4401040020	PARA BRAZO ROSCADO / FOR THREADED ARM
8	4401040226	PARA BRAZO SIN ROSCAR / FOR NON-THREADED ARM
13	4401040024	PARA BRAZO ROSCADO / FOR THREADED ARM
13	4401040267	PARA BRAZO SIN ROSCAR / FOR NON-THREADED ARM
14	4401040021	PARA BRAZO ROSCADO / FOR THREADED ARM
14	4401040266	PARA BRAZO SIN ROSCAR / FOR NON-THREADED ARM

CODICE 52717

DESCRIZIONE: DOCCIA ANGEL



Brazo roscado
Bras fileté
Threaded arm
Braccio filettato
Duscharm mit gewinde
Braço roscado

Brazo sin roscar
Bras sans filetage
Non-threaded arm
Braccio non filettato
Duscharm ohne gewinde
Braço sem roscar

ITALIANO

POS	CODICE	DESCRIZIONE	POS	CODICE	DESCRIZIONE
1	4401040109	CORPO ANCORAGGIO DOCCIA	9	4401040106	COPRIFLANGIA 43
2	4401040108	FISSAGGIO ANCORAGGIO DOCCIA D 43	10	4401040022	ANELLO FISSAGGIO
3	4401040903	PRESA A TERRA	11	4401040023	CORPO VALVOLA
4	4401040017	COPERTURA INFERIORE DOCCIA D. 43	12	4401040110	TUBO 1/2'
5	4401040018	POMELLO CICLINDRICO	13	* 4401040024	BRACCIO DOCCIA FILETTATO
6	4401040019	ASSE VALVOLA	13	* 4401040267	BRACCIO DOCCIA
7	4401040047	SET MANOPOLA	14	* 4401040021	GIUNTURA BRACCIO D. 40
8	* 4401040020	SPRUZZATORE RETTANGOLARE FILETTATO	14	* 4401040266	SET DI 2 GIUNTA TORICA
8	* 4401040226	SPRUZZATORE RETTANGOLARE VITE PRIGIONIER/	15	52717R0009	TUBO ESTERNO D.43

CODICE 52717

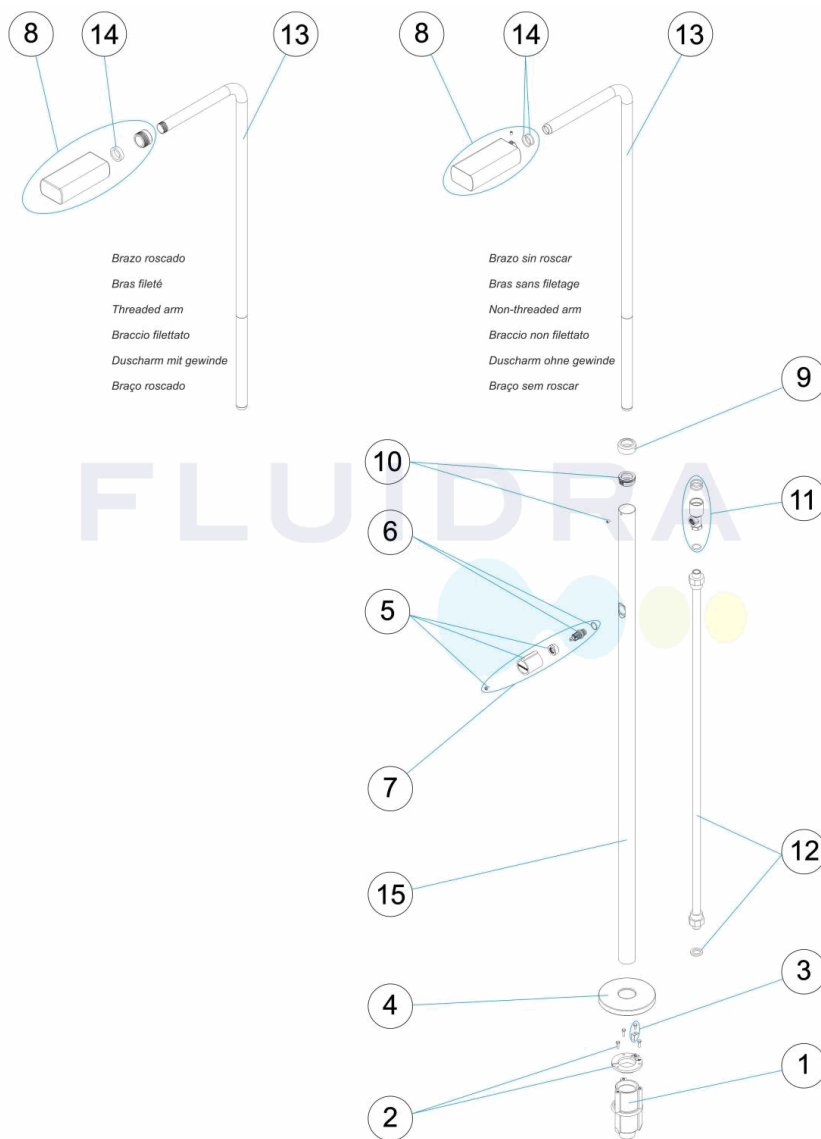
DESCRIZIONE: DOCCIA ANGEL

OSSERVAZIONI

POS	CODICE	OSSERVAZIONI
8	4401040020	PARA BRAZO ROSCADO / FOR THREADED ARM
8	4401040226	PARA BRAZO SIN ROSCAR / FOR NON-THREADED ARM
13	4401040024	PARA BRAZO ROSCADO / FOR THREADED ARM
13	4401040267	PARA BRAZO SIN ROSCAR / FOR NON-THREADED ARM
14	4401040021	PARA BRAZO ROSCADO / FOR THREADED ARM
14	4401040266	PARA BRAZO SIN ROSCAR / FOR NON-THREADED ARM

CODE 52717

BESCHREIBUNG: DUSCHE ANGEL



DEUTSCH

POS	CODE	BESCHREIBUNG	POS	CODE	BESCHREIBUNG
1	4401040109	VERANKERUNG DUSCHE	9	4401040106	BLENDE DUSCHE OBEN
2	4401040108	BEFESTIGUNGSRING VERANKERUNG DUSCHE	10	4401040022	ABSTANDSRING
3	4401040903	ERDUNG	11	4401040023	VENTIL T-STÜCK
4	4401040017	DECKEL INNEN DUSCHE D. 43	12	4401040110	ROHR 1/2"
5	4401040018	GRIFF ZYLINDERFÖRMIG	13	* 4401040024	DUSCHARM MIT GEWINDE
6	4401040019	ACHSE VENTIL	13	* 4401040267	DUSCHARM
7	4401040047	SET GRIFF	14	* 4401040021	DICHTUNG ARM D. 40
8	* 4401040020	DUSCHKOPF RECHTECKIG MIT GEWINDE	14	* 4401040266	SET 2 O-RINGE
8	* 4401040226	DUSCHKOPF RECHTECKIG MIT MADENSCHRAUBE	15	52717R0009	AUSSENROHR D.43

CODE **52717**

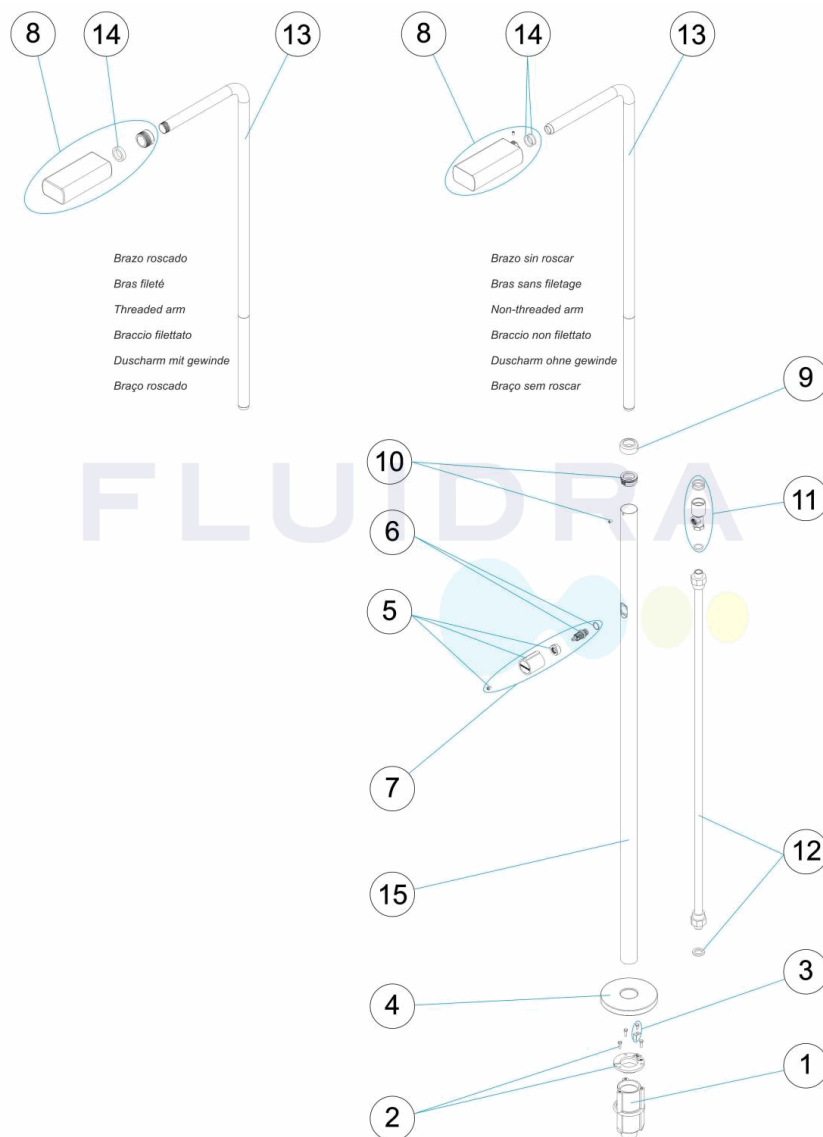
BESCHREIBUNG: **DUSCHE ANGEL**

HINWEISE

POS	CODE	HINWEISE
8	4401040020	PARA BRAZO ROSCADO / FOR THREADED ARM
8	4401040226	PARA BRAZO SIN ROSCAR / FOR NON-THREADED ARM
13	4401040024	PARA BRAZO ROSCADO / FOR THREADED ARM
13	4401040267	PARA BRAZO SIN ROSCAR / FOR NON-THREADED ARM
14	4401040021	PARA BRAZO ROSCADO / FOR THREADED ARM
14	4401040266	PARA BRAZO SIN ROSCAR / FOR NON-THREADED ARM

CODIGO **52717**

DESCRIÇÃO: **DUCHE ANGEL**



*Braço roscado
Bras fileté
Threaded arm
Braccio filettato
Duscharm mit gewinde
Braço roscado*

*Braço sin roscar
Bras sans filetage
Non-threaded arm
Braccio non filettato
Duscharm ohne gewinde
Braço sem roscar*

PORTUGUES

POS	CODIGO	DESCRIÇÃO	POS	CODIGO	DESCRIÇÃO
1	4401040109	CORPO ÂNCORA CHUVEIRO	9	4401040106	ANTIDERRAPANTE
2	4401040108	FIXAÇÃO ÂNCORA CHUVEIRO D 43	10	4401040022	ANEL DE FIXAÇÃO
3	4401040903	LIGAÇÃO A TERRA	11	4401040023	CORPO VÁLVULA
4	4401040017	PLACA ESTANQUE INFERIOR DUCHE D. 43	12	4401040110	TUBO 1/2"
5	4401040018	MAÇANETA CILÍNDRICA	13	* 4401040024	BRAÇO CHUVEIRO ROSCADO
6	4401040019	EIXO VÁLVULA	13	* 4401040267	BRAÇO CHUVEIRO
7	4401040047	CJTO. PUXADOR	14	* 4401040021	JUNTA BRAÇO D. 40
8	* 4401040020	DIFUSOR RETANGULAR ROSCADO	14	* 4401040266	CONJUNTO DE 2 JUNTAS TORICAS
8	* 4401040226	DIFUSOR RETANGULAR COM PARAFUSO PRISIONE	15	52717R0009	TUBO EXTERIOR D. 43

CODIGO 52717

DESCRIÇÃO: DUCHE ANGEL

OBSERVAÇÕES

POS	CODIGO	OBSERVAÇÕES
8	4401040020	PARA BRAZO ROSCADO / FOR THREADED ARM
8	4401040226	PARA BRAZO SIN ROSCAR / FOR NON-THREADED ARM
13	4401040024	PARA BRAZO ROSCADO / FOR THREADED ARM
13	4401040267	PARA BRAZO SIN ROSCAR / FOR NON-THREADED ARM
14	4401040021	PARA BRAZO ROSCADO / FOR THREADED ARM
14	4401040266	PARA BRAZO SIN ROSCAR / FOR NON-THREADED ARM